



МИНИСТЕРСТВО
ЗДРАВООХРАНЕНИЯ
ПЕРМСКОГО КРАЯ



АРТЕРИАЛЬНОЕ ДАВЛЕНИЕ ЗДОРОВОГО ЧЕЛОВЕКА



БЕРЕГИ ЖИЗНЬ, ИЗМЕРЯЙ ДАВЛЕНИЕ!

WWW.BUDZDOROVPERM.RU

Если ваше давление превышает норму,
обратитесь за консультацией к лечащему врачу.



ПРАВИЛА ИЗМЕРЕНИЯ АРТЕРИАЛЬНОГО ДАВЛЕНИЯ

ПРАВИЛО ПЕРВОЕ. Соблюдайте условия, необходимые для точного измерения артериального давления (АД)

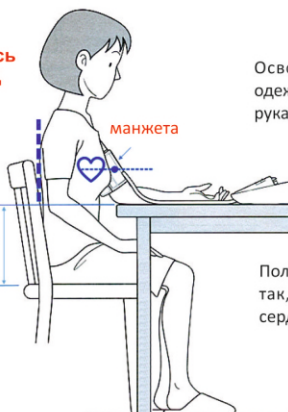
- АД нужно измерять в спокойной комфортной обстановке, при комнатной температуре, после 5 минут пребывания в покое
- во время измерения давления нельзя двигаться и разговаривать
- измерение АД производят **до приема пищи**, употребления кофе, крепкого чая, алкоголя, курения **или через 1,5 часа после**.



ПРАВИЛО ВТОРОЕ. Правильно расположитесь во время измерения АД

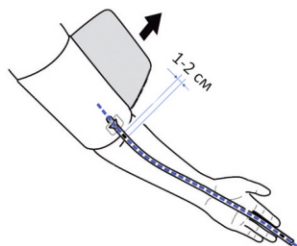
Сядьте удобно на стул.
Спина упирается на спинку
стула.

25-30 см



Освободите верхнюю часть руки от одежды. Проследите, чтобы закатанный рукав не сдавливал руку.

Положите руку от локтя до кисти на стол так, чтобы манжета была на уровне сердца.



ПРАВИЛО ТРЕТЬЕ. Правильно расположите манжету на руке

Наденьте манжету на верхнюю часть руки.

Нижняя часть манжеты должна быть примерно на 1-2 см выше локтя.

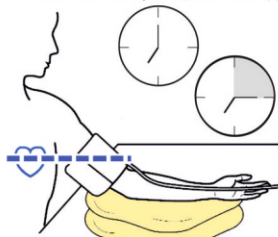
Воздушная трубка манжеты должна спускаться по внутренней стороне руки и быть на одной линии со средним пальцем.

ПРАВИЛО ЧЕТВЕРТОЕ. Первый раз АД измеряется на обеих руках

Если разница АД:

- менее 10 мм рт. ст., то в дальнейшем измерение проводится на нерабочей руке (обычно – левой);
- более 10 мм рт. ст., то в последующем АД измеряют там, где оно выше.

ПРАВИЛО ПЯТОЕ. Следует проводить не менее двух последовательных измерений АД



Среднее значение двух и более измерений точнее отражает уровень АД.

Интервал между последовательными измерениями должен быть не менее 5 минут.

Оптимальный интервал между измерениями – 15 минут.